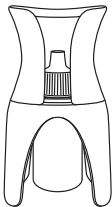




REMEDIC

DISPENSADOR DE GOTAS OCULARES

Dispensador para una aplicación sencilla de gotas oculares



ES

- Este dispensador puede utilizarse con la mayoría de los botes de gotas oculares habituales.
- El uso de este dispensador reduce el riesgo de lesiones, ya que mantiene la boquilla lejos del ojo.
- Asimismo, se evitan infecciones oculares a causa de la suciedad en la boquilla.
- El borde blando del dispensador mantiene el ojo abierto y las gotas van a parar siempre al ojo.
- Lea estas instrucciones antes de utilizarlo.

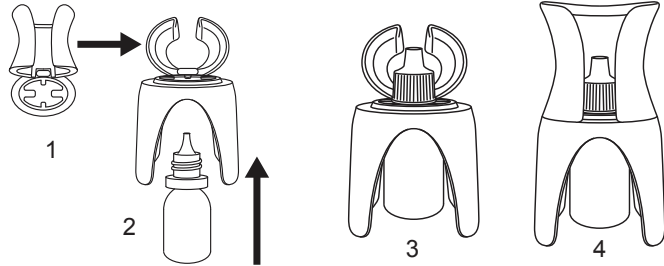
Instrucciones para gotas oculares

- Las gotas oculares deben ca-

- lentarse hasta una temperatura próxima a la corporal.
- Las gotas oculares solo deben utilizarse tras haber consultado con el médico.
- Preste atención a la higiene cuando utilice gotas oculares.
- El manejo exacto varía de un producto a otro. Puede ocurrir que haya que quitarse las lentes de contacto y, en caso de que utilice otras gotas oculares, podrían producirse interacciones. Lea siempre el prospecto del producto correspondiente.
- Antes de aplicar las gotas en el ojo, debe lavarse y secarse bien las manos.
- Limpie regularmente el dispensador de gotas oculares con agua corriente y, cuando sea

- necesario, con detergente.
- Deje secar el dispensador al aire.
- No utilice en ningún caso alcohol, acetona, gasolina, detergentes agresivos, etc., para limpiar el dispensador.

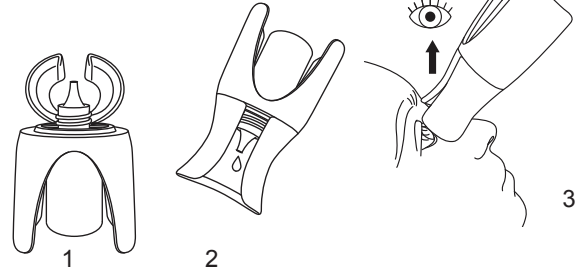
Colocación del bote de gotas oculares en el dispensador



1. Abra el dispensador.
2. Retire el tapón del bote de gotas oculares e introduzca el bote en el dispensador desde abajo. Asegúrese de que el bote de gotas oculares y el dispensador

- están bien unidos y que el bote no se mueve.
3. Cierre el bote de gotas oculares.
4. Cierre el dispensador.

Aplicación de gotas oculares



1. Abra el dispensador y retire el tapón del bote de gotas oculares.
2. Cierre el dispensador. El dispensador de gotas oculares está listo para utilizarse.

3. Coloque el dispensador en posición sobre el ojo e incline la cabeza todo lo posible hacia atrás. Mire hacia arriba y evite parpadear. Ejercer, cuando sea necesario, una ligera presión en el bote de gotas oculares.